



Jahresbericht 2023 | Einzelabschluss Verband

Zürich | 27. März 2024

Appendix

1. Summary
2. Geschäftsgang
 - 2.1. Generell
 - 2.2. Erfolgsrechnung Verband
 - 2.3. Aufwand
 - 2.4. Bereiche
 - 2.5. Fonds
 - 2.6. Hotelfachschulen
 - 2.7. Gesamtbilanz
3. Erfolgsrechnung und Bilanz

1. Summary

Der Verband GastroSuisse verfügt über eine gute finanzielle Basis und eine solide Bilanz. Die wichtigsten Erträge konnten teilweise sogar gesteigert werden.

Das Geschäftsjahr 2023 schliesst mit einem Umsatz von 31,4 Mio. CHF und einem Reingewinn von CHF 56 000.00 ab.

2. Geschäftsgang

2.1 Generell

Das abgelaufene Geschäftsjahr 2023 zeigte sich als Jahr der Normalisierung nach den vorangegangenen, von der Pandemie geprägten Jahre.

2.2 Erfolgsrechnung Verband

Die wichtigsten Erträge gingen erwartungsgemäss ein. Insbesondere die Berufsbildungsbeiträge konnten sogar gesteigert werden. Die Anzeigeverkäufe des GastroJournals bewegten sich leicht über dem Vorjahresniveau.

2.3 Aufwand

Der direkte Aufwand belief sich auf 4,179 Mio. CHF. Der Personalaufwand betrug 16,551 Mio. CHF und hat gegenüber Vorjahr insgesamt um rund CHF 486 000.00 zugenommen. Die Abschreibungen beliefen sich auf 2,228 Mio. CHF und sind damit leicht höher als in den Vorjahren. Dies ist unter anderem auf die Abschreibung einer Verbandsliegenschaft sowie neu getätigte Investitionen zurückzuführen.

2.4 Bereiche

Die allermeisten Bereiche konnten durch Kosteneinsparungen das budgetierte Ergebnis zum Teil deutlich übertreffen. Insbesondere das GastroJournal verzeichnete ein Ergebnis, welches deutlich über Budget liegt. Auch in der Berufsbildung konnte zum Teil die ursprüngliche Planung übertroffen werden.

2.5 Fonds

Die Fondsrechnungen weisen einen Gesamtertrag von 1,368 Mio. CHF gegenüber einem Gesamtaufwand von 1,156 Mio. CHF aus. Es resultiert eine entsprechende Erhöhung des Fondsvermögens von CHF 212 000.00.

2.6 Hotelfachschulen

Die Hotelfachschule Zürich verzeichnete einen leichten Rückgang der Erträge um CHF 59 000.00 gegenüber Vorjahr, zurückzuführen insbesondere auf sinkende Schulgelderträge und die damit zusammenhängenden Subventionen. Neu inkludiert sind ab 2023 zwei Abteilungen, welche vom Verband übernommen wurden. Es resultiert ein Aufwandüberschuss von 2,226 Mio. CHF.

Bei der Hotelfachschule Genf ist der Ertrag im Vergleich mit dem Vorjahr leicht gesunken. Es konnte ein Gewinn von CHF 25 000.00 erzielt werden.

2.7 Gesamtbilanz

Die Gesamtbilanz zeigt, dass der Verband GastroSuisse über eine gute finanzielle Basis und eine solide Bilanz verfügt.

Die Bilanzsumme hat sich im Vergleich mit den Vorjahren reduziert. Dies ist weiterhin auf die Verrechnung von Vorauszahlungen und Debitoren bei den Hotelfachschulen zurückzuführen. In Bezug auf das Ergebnis hatte dies keinen Einfluss. Zudem konnte die externe Verschuldung weiter reduziert werden.



Die Liquidität ist nach wie vor gut. Das Anlagevermögen beläuft sich auf 45,0 Mio. CHF und ist leicht tiefer als im Vorjahr.


Auslaufende Hypotheken gegenüber Dritten wurden, wo möglich, amortisiert oder längerfristig refinanziert.

Die Reserven und Rückstellungen haben sich um rund CHF 54 000.00 auf neu 19,5 Mio. CHF erhöht. Das gesamte Fondsvermögen beträgt 4,941 Mio. CHF und hat sich gegenüber dem Vorjahr um CHF 212 000.00 erhöht. Das ausgewiesene Eigenkapital beträgt 6,738 Mio. CHF nach Ergebnis 2023. Die Bilanzsumme hat gegenüber dem Vorjahr um insgesamt 2,424 Mio. CHF abgenommen und beträgt 62,678 Mio. CHF.

Der Revisionsbericht der KPMG AG per 12. März 2024 und die Genehmigung ohne Einschränkungen liegen vor.

3. Erfolgsrechnung und Bilanz

Erfolgsrechnung / Comptes de pertes et profits				
(in / en CHF 1'000)	2023	%	2022	%
Total Erträge Total revenus	31'432	100.0%	31'099	100.0%
Total Betriebsaufwand Total charges d'exploitation	14'825	47.2% 	15'064	48.4%
Total Personalaufwand Total frais de personnel	16'551	52.7% 	16'065	51.7%
Reingewinn / -verlust Bénéfice / Perte	56	0.2%	-30	-0.1%

Bilanz / Bilan				
(in / en CHF 1'000)	31.12.2023	%	31.12.2022	%
Umlaufvermögen Actif circulant	17'684	28.2%	18'655	28.7%
Anlagevermögen Actif immobilisé	44'994	71.8%	46'447	71.3%
Fremdkapital Capital étranger	50'999	81.4%	53'691	82.5%
Fondsvermögen Capital constituant le fonds	4'941	7.9%	4'729	7.3%
Eigenkapital Capital propre	6'682	10.7% 	6'712	10.3%
Reingewinn / -verlust Bénéfice / Perte	56	0.1%	-30	0.0%
Bilanzsumme Total du bilan	62'678	100.0%	65'102	100.0%